



# PROFILÉS en FILS d'ACIER doux et dur

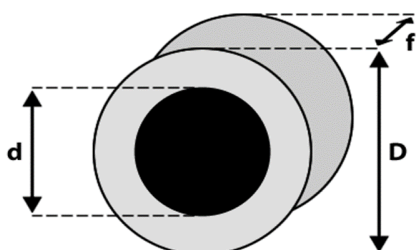


Type de Profilé	SECTION et $\phi$	LONGUEUR
<b>PLAT</b>	ép: 1,5 à 15,00 mm largeur: 4,00 à 20,00 mm	50 à 6000 mm
<b>CARRÉ</b>	De: 2,50 x 2,50 mm à: 10,00 x 10,00 mm	100 à 3000 mm
<b>DEMI-ROND</b>	ép: 2,70 à 3,90 mm largeur: 5,50 à 11,00 mm	100 à 3000 mm
<b>HEXAGONAL</b>	$\phi$ 4,00 à 8,00 mm	100 à 3000 mm
<b>PROFILÉS SPÉCIAUX</b>	sur demande	100 à 3000 mm



<b>MATIÈRE PREMIÈRE</b>	Acier doux - Acier dur
<b>QUALITÉ / NORMES</b>	Clair ou recuit / Normes DIN EN 10016, 10216, 10217, 17223, 10025, 10263-2, 10263-3, 10263-4
<b>TOLÉRANCES</b>	Tolérances sur résistance et largeur selon dimensions et formes des angles souhaitées
<b>ANGLES</b>	Simplement roulé, angle arrondi ou rectangulaire vif selon radius sur spécifications
<b>RÉSISTANCE</b>	Différentes plages de résistances selon matière première demandée
<b>REVÊTEMENT</b>	Brillant, Zingué ou Phosphaté

PRESENTATION	CONDITIONNEMENT
BOBINES / COURONNES	De 50 à 2000 Kilos
TYPES DE BOBINES	Bois, Plastique ou Acier selon produit et poids
BARRES	Fardeaux cerclés sur palette - Caisses bois - Cartons
PROTECTIONS	Film polypropylène ou tissu



POIDS NOMINAL (kgs)	d	D	f
50	300	530	90
100-150	460	680	90-140
200-250	500	840	180-250
500-1000	500	960-1020	300-410
1000-2000	550	1250	360-410

